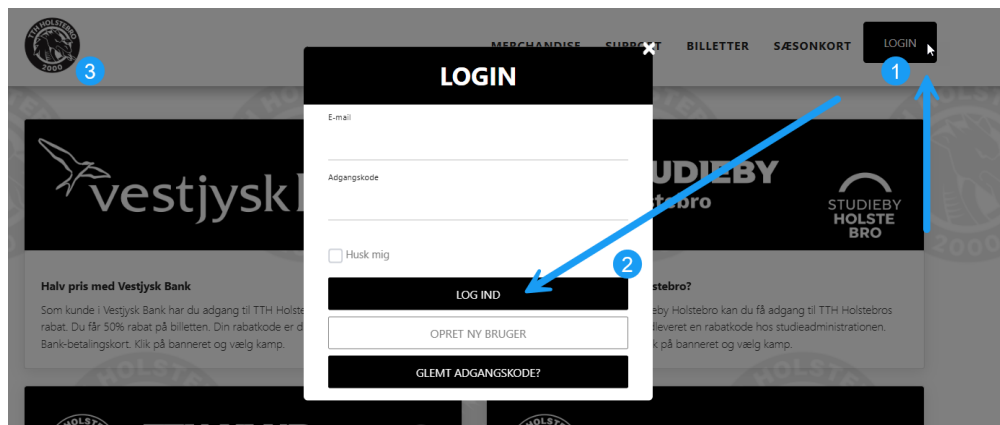



# LYNGUIDE FOR BESTILLING MED VOUCHERKODE/PROFIL

## Login

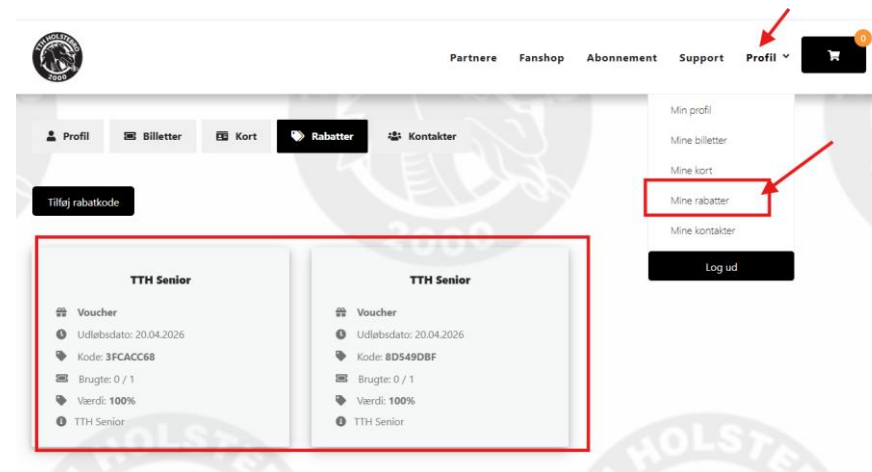
- Login på TTH Holstebros billetportal Eventii.
- Du finder linket her: <https://tth.eventii.dk>.
- Har du glemt dit password, kan du bestille en nulstilling.
- Har du ikke en konto, skal du oprette en.

Du kan også tilgå sitet fra hjemmesiden:



## Har du tilknyttede rabatkode/voucher til din profil?


Under din profil kan du se om du har tilknyttede rabatkoder og voucher koder tilknyttet allerede. De tilknyttede kan nemt bruges i bestillingsflow.



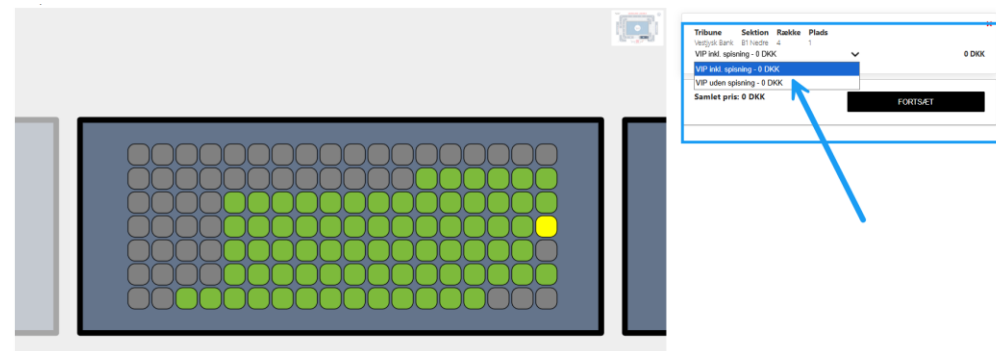
# LYNGUIDE FOR BESTILLING MED VOUCHERKODE/PROFIL

## Aktuel kamp

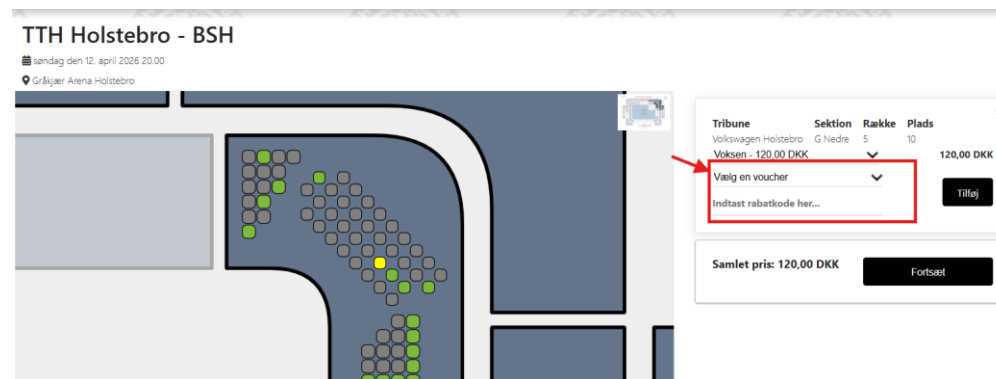
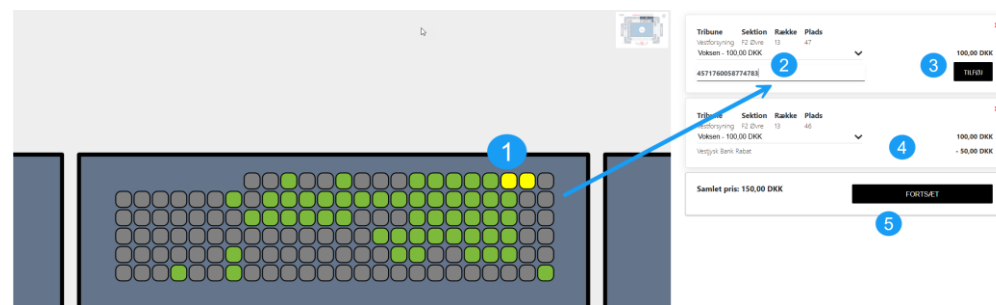
Find den aktuelle kamp på forsiden, og tryk på banneret.



Vælg din plads i Gråkjær Arena. De mørkeblå sektioner er åbne for bestilling.



De valgte pladser er markeret med gult og vil fremgå til højre i bestillingsboksen.



# LYNGUIDE FOR BESTILLING MED VOUCHERKODE/PROFIL



eventii

I feltet Indtast din rabatkode her.... skal du skrive din voucherkode.

Tilføj koden til billetten.

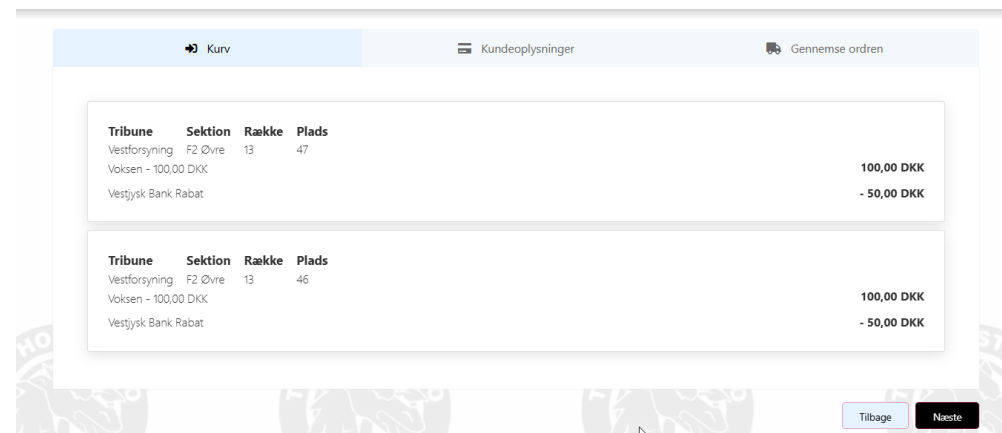
Det gør du for hver af de valgte billetter.

Er koden accepteret, og giver voucherkode rabat, ændres billettens pris.

Er koden accepteret, og giver voucherkode en fribillet, vil billettens pris blive nulstillet.

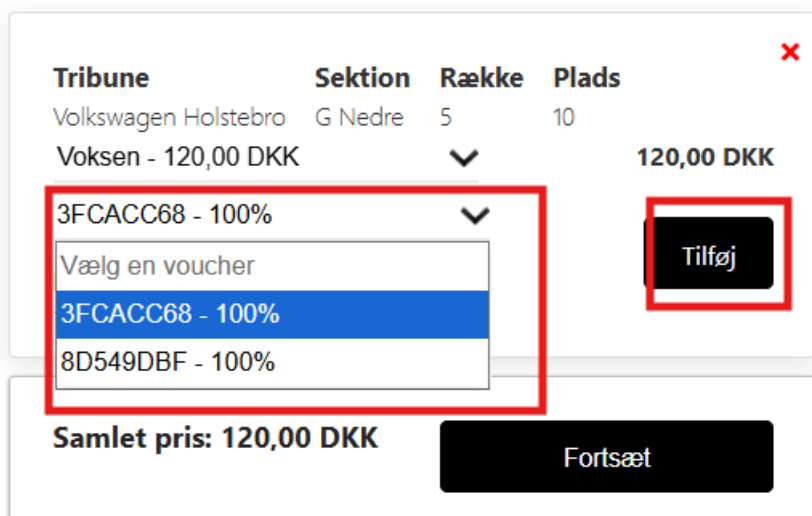
Fortsæt videre.

... eller du kan vælge allerede tilknyttede voucherkoder.



Du kan se et overblik over din bestilling.

Tryk Næste og gennemfør dit køb.



Er koden accepteret, og giver voucherkode rabat, ændres billettens pris.

Er koden accepteret, og giver voucherkode en fribillet, vil billettens pris blive nulstillet.

Fortsæt videre.

# LYNGUIDE FOR BESTILLING MED VOUCHERKODE/PROFIL



eventii

## Mine billetter

Under Mine billetter kan man se sine billetter.

Hver billet har en menu.

Vis PDF-link: åbn billetten i PDF for udprint.

Send billet: billetten kan sendes som SMS eller e-mail.

Billetten kan derfra downloades af modtageren.

Frigiv billet: billetten annulleres. Betaling refunderes ikke.

Billetter kan downloades til din Wallet alt efter om du er på et Google eller Apple-system. Download dem derfor fra den enhed, hvorfra du skal bruge billetterne.



På en Apple-enhed kan billetten downloades til Wallet med ikonet. Ikonet findes på billet.



På en Google-enhed kan billetten downloades til Wallet med ikonet. Ikonet findes på billet.

## Scanning

Digitale billetter scannes enten via telefonens NFC-chip – som vi kender det fra kontaktløs betaling – eller med QR-kode.

En printbillet scannes med QR-kode.

